



TOSHKENT VILOYATI STATISTIKA
BOSHQARMASI

TOSHKENT VILOYATIDA QURILISH ISHLARI

**2023- YIL
YANVAR**



Toshkent viloyati statistika boshqarmasi

2023- yilning yanvar oyida Toshkent viloyatida jami **480,0** mlrd. soʻmlik qurilish ishlari bajarilib, oʻsish surʻati 2022- yilning mos davriga nisbatan **64,2** %ni tashkil etdi.



Qurilish ishlari hajmining tarkibi, %da


Qurilish ishlari hajmi yirik qurilish tashkilotlari, kichik korxonalar va mikrofirmalar hamda norasmiy sektorlarda amalga oshirilgan ishlar tarkibi boʻyicha shakllanadi.



2023- yil 1- fevral holatiga ko'ra qurilish ishlari bo'yicha faoliyat ko'rsatayotgan korxonalar va tashkilotlar, *birlikda*



Yillar kesimida soni



2141

Bino va inshootlar qurish

384

Fuqarolik obyektlarini
qurish

1474

Ixtisoslashtirilgan
qurilish ishlari

Qurilish sohasi mamlakatimiz milliy iqtisodiyotining barqaror o'sishiga o'zining munosib hissasini qo'shib kelayotgan sohalardan hisoblanadi. Ushbu sohada faoliyat ko'rsatayotgan korxonalar va tashkilotlarning soni 2022- yil bilan solishtirganda o'sish sur'ati 103,1%ga oshgan.

Qurilish sohasida faoliyat ko'rsatayotgan korxonalar va tashkilotlar soni ushbu sohaning quyidagi yo'nalishlari kesimida qaralganda;

binolar va inshootlar qurilish yo'nalishi 60,5% ulushni tashkil etib, o'sish sur'ati 2022- yilga nisbatan 106,6%ga oshgan;

fuqarolik obyektlarini qurish yo'nalishi 22,1 % ulushni tashkil etib, o'sish sur'ati 2022- yilga nisbatan 123,9 %ga oshgan;

ixtisoslashtirilgan qurilish ishlari yo'nalishi 17,4 % ulushni va o'tgan yilga nisbatan 94,5 %ni tashkil etdi.



Hududlar kesimida qurilish faoliyati bilan shug'ullanayotgan korxonalar va tashkilotlar to'g'risida ma'lumotlar, *birlikda*

	Holatiga :		o'tgan yilga nisbatan, %da
	01.02.2023- y.	01.02.2022- y.	
Toshkent viloyati	3999	3877	103,1
<i>shaharlar:</i>			
Nurafshon	200	199	100,5
Olmaliq	211	210	100,5
Angren	271	272	99,6
Bekobod	183	179	102,2
Ohangaron	146	129	113,2
Chirchiq	338	327	103,4
Yangiyo'l	94	89	105,6
<i>tumanlar:</i>			
Oqqo'rg'on	95	93	102,2
Ohangaron	90	92	97,8
Bekobod	122	117	104,3
Bo'stonliq	150	138	108,7
Bo'ka	142	132	107,6
Quyichirchiq	89	92	96,7
Zangiota	287	266	107,9
Yuqori Chirchiq	242	219	110,5
Qibray	401	401	100,0
Parkent	122	110	110,9
Piskent	85	82	103,7
O'rta Chirchiq	201	220	91,4
Chinoz	146	135	108,1
Yangiyo'l	196	195	100,5
Toshkent	188	180	104,4

2023- yil 1- fevral holatiga ko'ra Toshkent viloyatida faoliyat ko'rsatayotgan qurilish korxonalari ulushi, %da



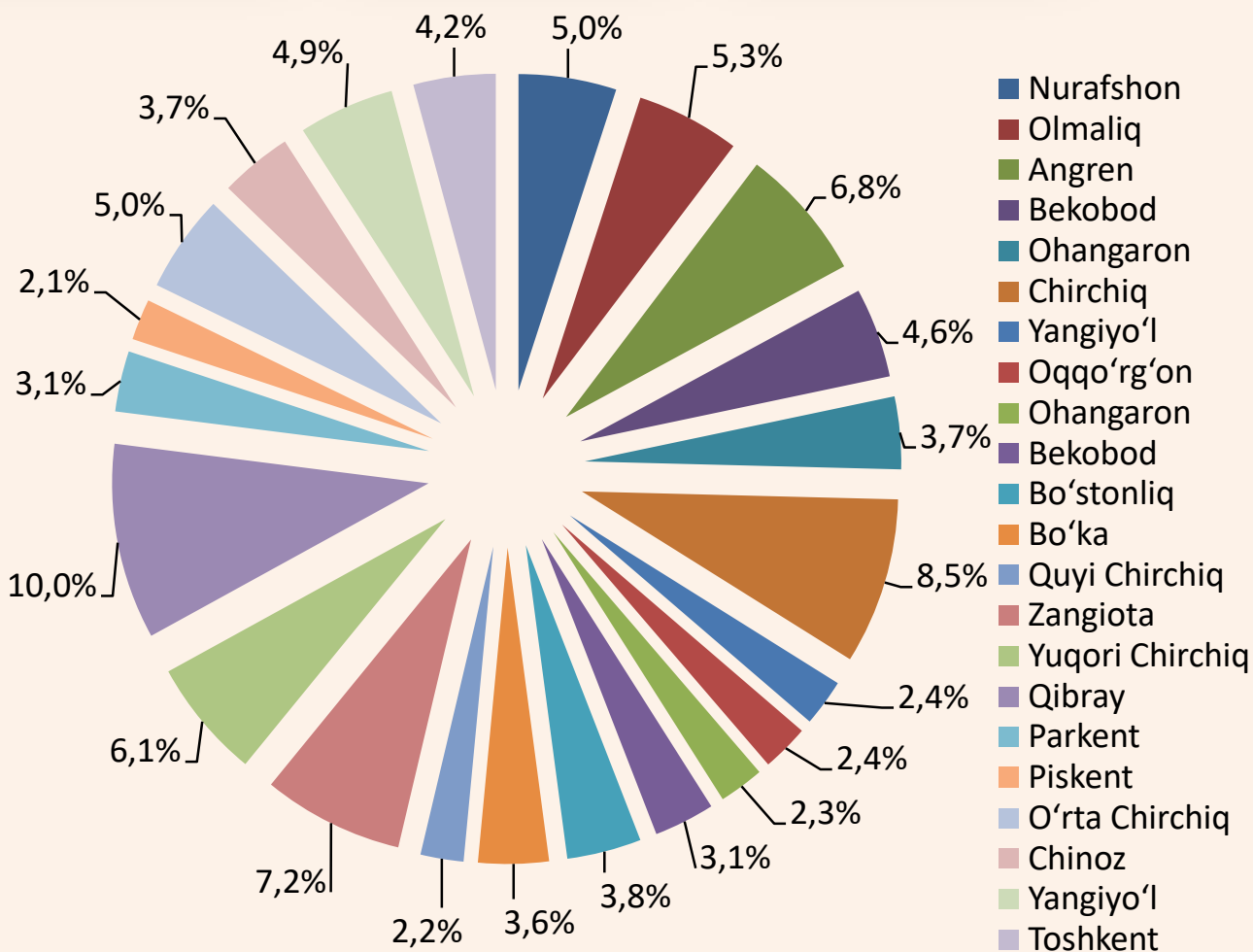
Qibray (10,0)



Chirchiq (8,5)



Zangiota (7,2)





Qurilish ishlari 2023- yil yanvar

	Qurilish ishlari, mlrd. so'm	shu jumladan:		
		yirik qurilish tashkilotlari	kichik va mikrofirmalar	norasmiy sektor
Toshkent viloyati	480,0	63,9	272,4	143,7
shaharlar:				
Nurafshon	29,9	-	28,7	-
Olmaliq	32,9	20,2	12,3	0,4
Angren	17,0	1,5	13,7	1,8
Bekobod	9,1	0,2	7,1	1,8
Ohangaron	3,2	-	1,5	-
Chirchiq	25,6	-	24,1	-
Yangiyo'l	9,1	0,4	8,3	0,4
tumanlar:				
Oqqo'rg'on	12,8	-	11,1	-
Ohangaron	18,0	2,4	11,6	4,0
Bekobod	4,7	0,4	0,9	3,4
Bo'stonliq	22,4	1	7,9	13,5
Bo'ka	13,1	-	10,1	-
Quyi Chirchiq	22,0	-	15,8	-
Zangiota	47,0	8,4	13,9	24,7
Yuqori Chirchiq	33,4	4,1	16,2	13,1
Qibray	67,3	22,3	17,7	27,3
Parkent	14,5	1,5	6,2	6,8
Piskent	18,6	-	17,3	-
O'rta Chirchiq	27,4	-	14,7	-
Chinoz	9,7	-	7,9	-
Yangiyo'l	13,6	1,2	8,0	4,4
Toshkent	28,7	0,3	17,4	11

2023- yilning yanvar oyida jami qurilish ishlari hajmi tarkibida yirik qurilish tashkilotlari tomonidan bajarilgan qurilish ishlari hajmi 63,9 mlrd. so'mni tashkil etdi. Qurilish ishlari 2022- yilga nisbatan 110,9 %ni tashkil etib, jami qurilish ishlari hajmidagi ulushi 13,3 %ni tashkil etdi.

Kichik korxonalar va mikrofirmalar tomonidan bajarilgan qurilish ishlari



2023- yilning yanvar oyida kichik korxonalar va mikrofirmalar tomonidan bajarilgan qurilish ishlari hissasiga jami qurilish ishlari hajmining 56,8 %i to'g'ri kelib, 2022- yil ko'rsatkichiga nisbatan 14,6 % punktga kamaydi. Shuningdek, ular hissasiga to'g'ri kelgan qurilish ishlari hajmi 2022- yilga nisbatan 50,7 %ni tashkil etgan holda 272,4 mlrd. so'm miqdorida qayd etildi.

Kichik korxonalar va mikrofirmalar, ulushi, %da



56,8

2023-yil
Yanvar

71,4

2022- yil
yanvar




MA'LUMOT UCHUN: joriy hisobot davrida kichik korxonalar va mikrofirmalar tomonidan eng yuqori ulush ko'rsatkichi Nurafshon shahri (28,7 mlrd. so'm yoki 10,5%), Chirchiq shahri (24,1 mlrd. so'm yoki 8,9%), Qibray tumani (17,7 mlrd. so'm yoki 6,5%)ga to'g'ri keldi.



Qurilish ishlarining umumiy hajmida norasmiy sektor

Norasmiy sektor hissasiga to'g'ri kelgan qurilish ishlari ulushi **29,9 %**ni tashkil etdi yoki **143,7 mlrd. so'm** miqdorida qayd etildi. 2022- yilga nisbatan **93,1 %**ni tashkil etdi.



Mulkchilik shakli davlat va nodavlat bo'lgan tashkilotlar tomonidan bajarilgan qurilish ishlari, ulushi %da

Davlat mulkchiligidagi tashkilotlar tomonidan jami **45,0 mlrd. so'm** qurilish ishlari bajarildi. Nodavlat mulkchilikdagi tashkilotlar tomonidan esa **435,0 mlrd. so'm** qurilish ishlari bajarildi. Ularning viloyatdagi ulushi mos ravishda **9,4 %** va **90,6 %**ni tashkil etdi.

2022- yil yanvar



Davlat mulki

2022- yil yanvar



Nodavlat mulk

Eng yuqori hajm

(mlrd. so'm)

Qibray t.
67,3

1

2

Zangiota t.

47,0

Yuqori Chirchiq t.
33,4

3

Eng kichik hajm

(mlrd. so'm)

Ohangaron sh.
3,2

1

2

Bekobod t.

4,7

Bekobod sh.
9,1

3

Toshkent viloyati statistika boshqarmasi
Investitsiyalar va qurilish statistikasi bo'limi

Aloqa telefoni: (71) 202-86-70